

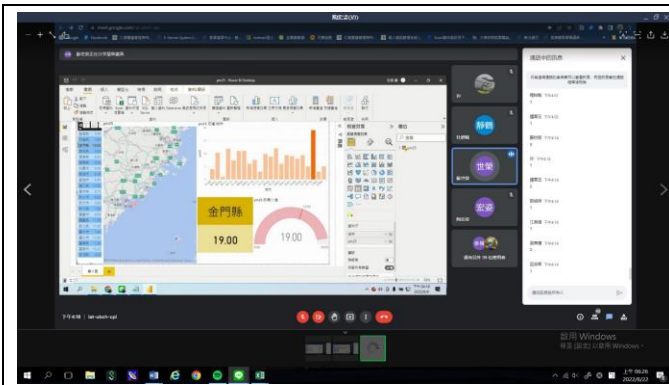
仁德醫護管理專科學

111 年度高等教育深耕計畫執行成果

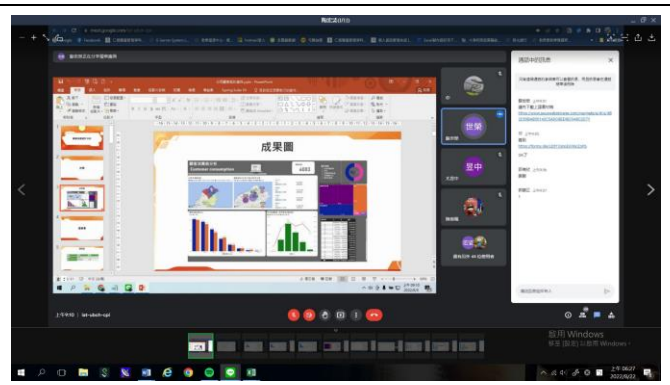
111 學年度 1 學期

- 一 分項計畫：分項 5 教師開發或改進教材或教法
- 二 活動主題：資訊素養提升大躍進
- 三 活動地點：講師採線上授課方式，開設 google meet 會議室進行
- 四 活動內容：1. 讓老師學會辦公室文件快速整合運用 (PPT、Excel、Word、VBA) 與 PowerBI 數據視覺化。2. 讓老師們學會 ODF 導入和解決轉檔問題數位教材製作，並協助教師完成數位教材認證與自由軟體導入
- 五 活動花絮：

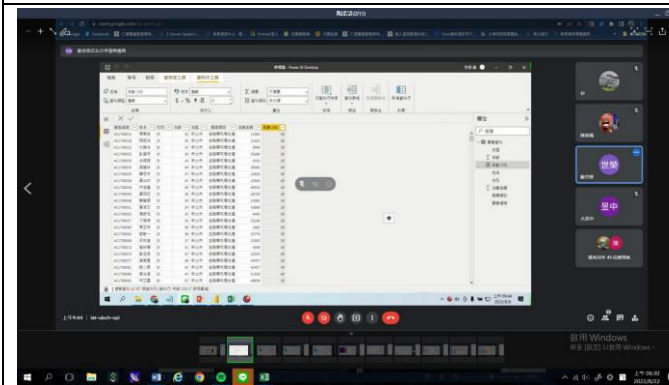
執行單位：教學資源中心	活動日期：111 年 8 月 8-9 日
參加人數：56 位	活動滿意度：96.4%
活動花絮	
	
拍照日期：111.08.08 照片說明：大合照_01	拍照日期：111.08.08 照片說明：大合照_02
	
拍照日期：111.08.08 照片說明：以 Power Bi 將台灣各地區 PM2.5 之數據以台灣地圖方式呈現_01	拍照日期：111.08.08 照片說明：以 Power Bi 將台灣各地區 PM2.5 之數據以台灣地圖方式呈現_02



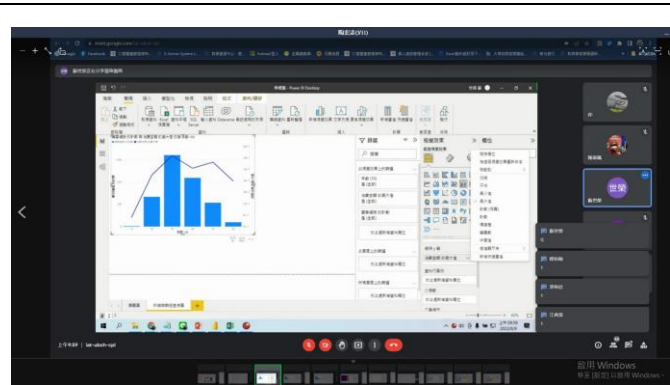
拍照日期：111.08.08
 照片說明：以 Power Bi 將台灣各地區 PM2.5 之數據以台灣地圖方式呈現_03



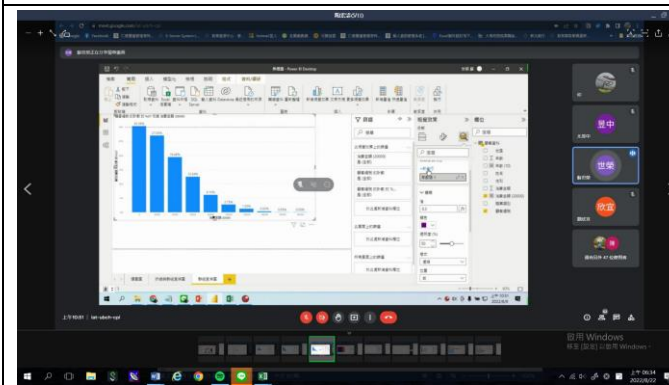
拍照日期：111.08.09
 照片說明：將 Power Bi 上的繪製成果轉至 Powerpoint 上_01



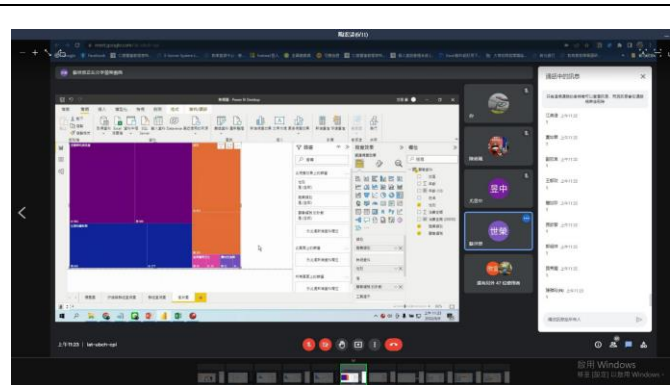
拍照日期：111.08.09
 照片說明：在 Power Bi 中匯入 excel 大數據，並製作統計圖_01



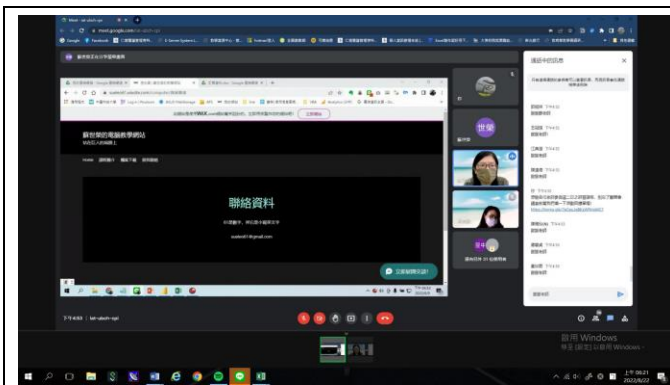
拍照日期：111.08.09
 照片說明：在 Power Bi 中匯入 excel 大數據，並製作統計圖_02



拍照日期：111.08.09
 照片說明：在 Power Bi 中匯入 excel 大數據，並製作統計圖_03

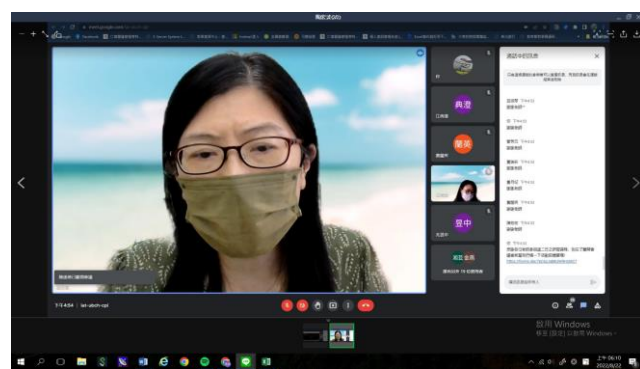


拍照日期：111.08.09
 照片說明：在 Power Bi 中匯入 excel 大數據，並製作統計圖_04



拍照日期：111.08.09

照片說明：授課教師蘇世榮提供聯絡方式及上課資料，以供參與者往後在相關教材製作上的運用

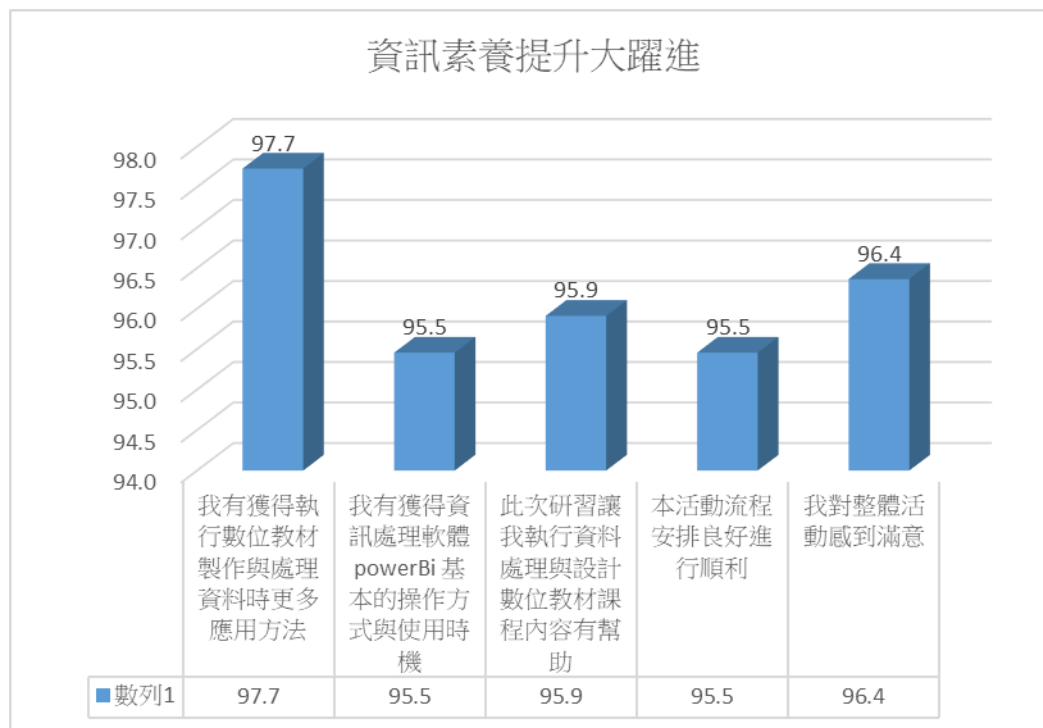


拍照日期：111.08.09

照片說明：教務主任劉欣宜主持 Q&A

六 成效分析(含質化成果及量化成果)：

本次研習會共有 5 位教師參加，與會者對於「獲得執行數位教材製作與處理資料時更多應用工具的使用方法」滿意度為 97.7%，對於「獲得資訊處理軟體 powerBi 基本的操作方式與使用時機」滿意度為 95.5%，對於「在執行資料處理與設計數位教材課程內容有幫助」滿意度為 95.9%，對於「活動流程安排良好且進行順利」滿意度為 95.5%，對於此次研習會的整體度為 96.4% (圖一)。此次研習會後，與會者認為講師授課簡潔清晰，建議往後再舉辦相關軟體課程，並請同一位講師授課。因此，亦激勵主辦單位往後繼續規劃相關主題的研習，以提升本校教師在數位教材製作的能力。



圖一、資訊素養提升大躍進研習會滿意度分析